

«Единство в нас!»

пошаговый мастер-класс
по изготовлению модульной аппликации

С ПРАЗДНИКОМ!


*Сила России -
в нашем единстве!*




Необходимые инструменты и материалы:



- Клей-карандаш
- Линейка
- Ножницы
- Цветная и белая бумага
- Голубой картон




**Из желтой бумаги нарезаем квадраты со стороной 4 см.
Для одного колоска таких квадратов понадобится 8 штук**




Берем один квадрат и складываем его по диагонали (рис.1).

Чтобы определить середину, складываем треугольник пополам еще раз (рис.2).


Расположим заготовку в развернутом виде вершиной к себе. (рис.3)




**Боковые стороны сложим к средней линии, как
показано на рисунке.**



**Оба верхних уголка заготовки отгибаем назад, чтобы
получилось два прямых угла.
Сделаем еще 8 таких деталей.**



**У одного модуля загибаем нижний острый угол. Еще один модуль сгибаем пополам.
Это будет нижняя и верхняя детали колоска.**



Начинаем собирать колосок.

**В карманчик нижнего модуля вставляем следующий.
Чтобы колосок не развалился, скрепляем модули между собой клеем.**





**Отрезаем от листа желтой бумаги узкую полоску.
Это будет стебель. Приклеиваем его к колоску.
Наклеиваем готовый колосок на голубой картон.
По такой же схеме делаем еще два колоска.**

Дополним готовые колоски *остьями*.
Для этого нарежем тонкие полоски желтой бумаги и разместим их по обе стороны от каждого колоска.

ОСТЬ— тонкий, заостренный, иногда колючий отросток на верхушке или спинке нижней цветковой или колосковой чешуи у злаков





Сделаем бант в цветах российского флага.

От бумаги белого, красного, синего цвета отрезаем полоски.

Ширина полосок:

красная – 17 см и 12 см

синяя – 14 см.

белая 11 см.

Соединяем клеем концы полосок так, чтобы получились кольца. Затем склеиваем кольца посередине. Собираем бант как показано на рис.3. Красную полоску (12 см) сгибаем пополам, надеваем сверху на бант и приклеиваем к полоскам. (рис.4)

Бумажный бант можно заменить атласными лентами.



Наша модульная аппликация готова!!!

С днём народного единства !



*Когда мы едины,
мы непобедимы*

